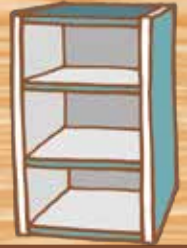


わくわく通信

第165号



夏は塗装DIY

塗装作業は、塗って乾かして塗っての繰り返し、基本は2～3回塗りです。通常なら乾かしている分、時間がかかる工程ですが、夏場ならすぐ塗料が乾くので、作業効率があがりますよ！でも暑さ対策は万全に！写真はホームセンターで売っているラティスです。安いですが木材が細いので腐りやすく長持ちしないですよね。そこで塗装をしておけば寿命がのびます。



まず汚れやほこりを落とす
紙やすりでさっと汚れを落としたり、水洗いでもOK（十分乾いてから塗装しましょう）
あとは塗るだけ
使用する塗料は、
①浸透性防腐塗料
木内部に染み込む塗料で、防虫効果もあります。
②木部用塗料
いわゆる普通のペンキでもOK
浸透性と違い塗膜をつくるので防水性は高いですが、塗ると木目は消えてしまい雰囲気が変わってしまいます。

ナイスリフォーム(株)堀装

調査
無料

プラン
無料

見積
無料



通話料無料

0120-72-4340

ホームページでわくわく通信バックナンバー、施工事例など掲載中！

<http://www.nice-re-form.co.jp>

ナイスリフォーム 王寺町

検索

【業務内容】 網戸張替から増改築まで！

リフォーム・増改築・キッチン・風呂・トイレ・内装工事・外壁・屋根・オール電化
外構工事・駐車場・エクステリア・タイル・カーテンインテリア・介護保険適応工事

料理レシピ

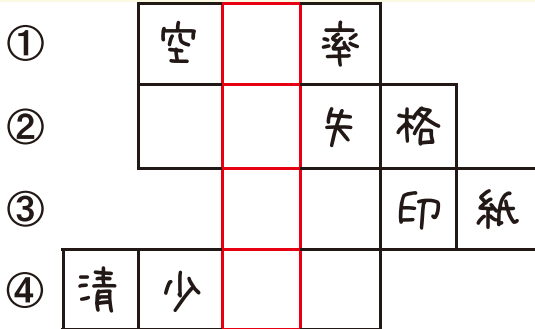
焼きナスの煮びたし

プレゼント

漢字パズル

正解者の中から毎月抽選で4名様に『図書カード』¥1000分プレゼント

ヒントをもとに、**横方向に漢字を埋めて**いってね♥**赤マス**を縦に読むと答えになるよ!



横方向のヒント

- ① 岩石や土壌などの空洞割合
- ② 太宰治の代表作のひとつ
- ③ 契約書や領収書に貼るこれも税金
- ④ 枕草子の作者

縦のヒント

ニッチ!

前号の答えは、『真空硝子』（1.真剣勝負 2.空走距離 3.硝煙反応 4.津田梅子）

前々号の当選者発表♪（商品は担当者が直接お持ち致します。）

小田様（香芝市） 葛西様（大和郡山市） 小林様（王寺町） 藤田様（平群町）

応募方法

お名前・ご住所・お電話番号・クイズの答えを明記の下さい。

応募締め切りは、8月末日です。



同封の返信用はがきで！切手は不要です。お手持ちのハガキでのご応募もOKです。



メールでもOK！ <メール>fnobuhiro@nice-re-form.co.jp



FAXでもOK！ <FAX>0745-72-3537

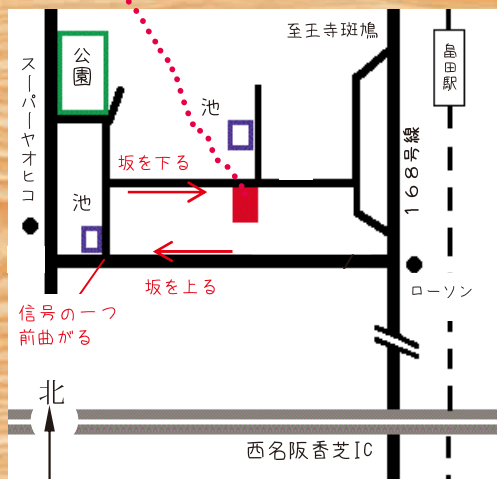
ナイスリフォーム(株)堀装

～地域密着 一生のお付き合い～



通話料無料

0120-72-4340



奈良県北葛城郡王寺町畠田
7-10-15
FAX 0745-72-3537
9時～18時まで営業 日曜定休

カーナビからは住所か
電話0745-73-4340で！
駐車場あります。

国道168号線
「王寺ニュータウン入口」
西に曲がる

西名阪香芝IC