

大切なお客様へお届けする、生活お助け情報誌

わくわく通信

第23号



ホームページでも私たちのことを知って下さい!

検索ワード

ナイスリフォーム 王寺町

検索

検索してクリック!

第2回バスツアー



8月5日(日)
天気晴れ
お客様感謝企画の
バスツアーを開催
しました♡
遊んで・食べて
最新の住宅設備を
学んで!
暑かったですが楽
しい1日でした。

INAX奈良ショールーム「ゆかた祭り」にて

地元で生まれ、地元で育った社長の堀内です。



一人一人の心がけで地球温暖化を防ぎましょう。

発信元 株式会社堀装

ナイスリフォーム
0120-72-4340

奈良県北葛城郡王寺町畠田7-10-15

ナイスリフォーム 萌
0120-73-3011

奈良県北葛城郡広陵町馬見北9-9-33

<http://www.nice-re-form.co.jp>

総勢42名のバスツアー(・□・)／～



↑ 関西電力
はびeライフスクエアにて
オール電化・IHコンロなどについて勉強中！



↑ INAX「ゆかた祭り」にて
収納セミナー
簡単収納術を勉強中
家に帰ってすぐ出来る♪



↑ INAX「ゆかた祭り」にて
光るどろだんご作り
夏休みの子供たちもお母さん
も熱中！

今回で2回目になるバスツアーは、前回に引き続き大型バスをチャーターしちゃいました(最初は満席になるか不安でしたが・・・) 今回ご参加の皆様は、当社で最近リフォーム工事をされた方や、リフォームを考えておられる方々が中心です。丸1日いっしょに行動することで、私たちはお客様のことを知れて、お客様は私たちのことを知れる♡ また、お客様同士仲良くなったりして、色々な「輪」が広がりました！ご参加頂いた方々、協力頂いた業者さん、ありがとうございました。

スクープ ウーパールーパー 光るどろだんご



アト"バ"イザ"ー
船田 鉄也



白ザリガニにつづき、第2弾！
最初は小さかったのに、見る見るうちに大きくなり今は8cmぐらいあります。エサをあげればあげるだけ食べてしまうので、ただ今ダイエット中！ちなみに私もダイエット中です！
こいつは、サンショウウオの仲間、日本ではウーパールーパーと呼ばれます(日本人がつけた商品名で日本でしか通じません)、本名(?)は、アホロートルと言います。




夏休みの子供たちが楽しんでくれてよかったです。お父さんもハマってしまいました。INAX「ゆかた祭り」にて



粘土を乾燥させてふるいにかけて細かい砂状のものにします。そこに水を混ぜてだんごに・・・あとはひたすら磨くだけ！ビンの底やビンの口の部分を使って磨けば磨くほど艶が出ます！ただの"どろ"なんです、子供たちにとっては宝物になったみたいです♡

新商品紹介

好評連載 今月のココ(その10)



【かたつむりがトイレを作る】

昨年ぐらいからトイレや外壁材に広く使われるようになった「親水性素材」は、かたつむりをヒントに開発された防汚技術です。かたつむりの殻は言われてみれば、いつもきれいですよね!? 開発した人は、この殻に着目したらしいです(・o・)

簡単に言うと素材表面に超細かい溝を規則的に掘り込むことにより水垢や汚れが付きにくいというわけです♡

これによりトイレなら「流すだけできれいに」 外壁なら「雨が汚れを落とす」なんてキャッチコピーが出てきましたね。

本店のアイドル ココ3才です



今年の夏は暑いので、毛皮を脱いで過ごそうかと思ったほどでした・・・

さて! 最近、お庭やプランターなどで野菜を作っている人が多いですね。私が知っている農薬を使わない安全な病害虫対策をご紹介します。

すりおろしたニンニクを水に溶かし霧吹きで散布すると、ハダニなどの虫が寄り付かなくなりますよ♡

夏バテには夏野菜

ドレッシング~夏野菜を美味しくする~



↑ わくわく通信21号でも紹介した本店畑 すすくすく育ってますよ♪

トマト

美肌を保つ ビタミンC
胃もたれ改善 クエン酸
「トマトが赤くなれば医者が青くなる」といわれるほど栄養抜群!

キュウリ

96%が水分で栄養はあまりない・・・
体内の余分な熱を冷ましたり、皮には利尿作用があるカロテンが含まれる。

野菜をおいしく食べる為のドレッシング 分量さえわかれば簡単ですよ♡

<基本ドレッシング> 150ml

米酢 1/4カップ サラダ油 1/2カップ
砂糖 小2 塩 小1 コショウ 少々

<梅しそドレッシング>

米酢 大2 サラダ油 1/2カップ
醤油 大1 塩コショウ
しその葉 2枚(みじん切りに)
梅干 2個(潰して裏ごしして)

<たまねぎドレッシング>

米酢 大5 サラダ油 大5
みりん 小5 酒 小5 醤油 小5
砂糖 大1 塩 小1

玉ねぎ 小玉1個(薄くスライス)

<シーザードレッシング>

マヨネーズ 大4 酢(レモン汁) 小1
マスタード 小1 パセリ 塩コショウ
玉ねぎ 1カケ にんにく 1カケ

地域密着1番宣言！ナイスリフォームです。 王寺・広陵エリアで工事実績 **1835件**

今月のお客様紹介
リフォームしました！
(その7)

冷暖房が効かないから吹き抜けをふさぐ！

工事内容:吹き抜け部分改装

K様邸 広陵町

最近、流行の吹き抜けのあるリビングですが、冷暖房効率は悪いみたいですね。風が抜けていいのですが。一長一短ですね。

今回の担当者
リフォームアドバイザー
佐藤千恵子



リフォーム前



リフォーム後



この吹き抜けのせいで、エアコンの空気が逃げてしまっていました。

↑ 階段側面に壁を作り・階段のあがり口にも扉を取り付けました。これで1階のLDKもよくエアコンが効きます。暑い夏本番に間に合ってた♪

元吹き抜けの2階部分には、新たな床を作りました。新しくできたスペースはお子様の勉強部屋に。机も大工さんが作ったオリジナル（ハートのくりぬきポイント） →



お客様とのご縁



萌の近くのお宅で、ご来店・ご相談頂きました。
萌もK様のお宅も床・壁などたくさん「木」を使っていますので、なにか親近感がわきます♡



ハート型のくりぬき

部屋の広さはそのままに収納を増やす！

日本は家のサイズの割には物が多い！

設計担当
藤本伸浩




家にある雑貨や書籍などは、日本人はヨーロッパの人と比べて3倍の量があるらしいです。家の平均的広さはヨーロッパの国々も日本と大差ないのでですよ。

そこで！ 「物を捨てて整理しよう」
ではなく 「リフォームして収納を増やそう」
という発想も日本的でしょうか？

わくわく通信の18号で紹介したような、クローゼットを新設したり、収納ユニットをリビングに設置したりできれば理想ですが・・・限られた室内の広さでは難しいですね。

空洞があれば収納になる！



壁の中 柱と柱の間の空間を利用して！ 深さは壁の厚み分取れますので飾りだなとしてや、文庫本サイズなら納まるでしょう。ただし断熱材の撤去や筋交いの関係もあ

床の下 代表的なのがキッチンの床下収納、他にも畳の下や、ウッドデッキの下も利用可能。



階段の中

これは現在あるお宅も多いのではないですか？ 有名な「飛驒の階段タンス」のように階段を引き出しにする



天井の上

つまり屋根裏収納のこと。夏場はかなり高温になるので断熱材を充分に入れ、できれば換気扇も付けたいですね。





クイズで図書券1000円分けっと!

ヒントを参考にしてタテに並ぶ2文字の熟語を完成させてください。オレンジの部分をつよこに読むと四文字熟語になります。完成した四文字熟語を答えてね♡答えが解ったらハガキやメールで! いますぐ応募。正解者の中から抽選で4名様に図書券1,000円分をプレゼント!! 正解は次号にて発表! クイズの当選者は次々号で発表します。

漢字で頭の体操「漢字パズル」

■ヒント■(縦に並ぶ2文字熟語)

1. 全て同じ
2. 投票しましたか?
3. 小銭にくずしてください
4. 手に入れる

	選		取
1	2	3	4
律		替	

ご応募方法

同封の応募ハガキに、お名前・ご住所・お電話番号・クイズの答えを明記の上、投函して下さい。切手は不要です。応募締切は9月30日! お手持ちのハガキでの応募もOKです。メール・FAXでの応募は下記まで!
 <メール>center@nice-re-form.co.jp <FAX>0745-72-3537



お待ちしております!

発信元 株式会社堀装

<本店>ナイスリフォーム

〒636-0021

奈良県北葛城郡王寺町畠田7-10-15

フリーダイヤル 0120-72-4340

FAX 0745-72-4340

9時~18時まで営業

年中無休

※駐車場有



赤いテントが目印!



<2号店:ショールーム>ナイスリフォーム萌

〒635-0831

奈良県北葛城郡広陵町馬見北9-9-33

フリーダイヤル 0120-73-3011

FAX 0745-54-3010

10時~19時まで営業

水曜日定休

※駐車場有



トマト&オニオン隣り
南さんちの菓子工房隣り

次号もどうぞお楽しみに!