

わくわく通信




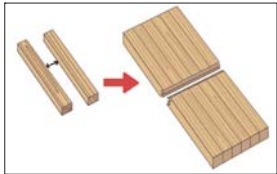
ディー・アイ・ワイ

DIY豆知識 ～棚を付ける～



集成材板 棚板

ちょっとした棚を取り付けたい時、集成材がおススメです。切り出した木の節、虫食い部分を除いた材や製材で出た端材を接着剤でひっつけて圧縮成型した材木のことです。一枚板(むく材)の場合、反りなどを見極めて選ぶ必要がありますが、集成材は水分が抜けきった端材を使用するので反りが少なく質がある程度均一なので選びやすいですよ。水や湿気に弱いので、ニスや塗料で塗装が必要です。



杉やタモ、桐などいろんな木種がありますが、棚板や家具にはパイン(赤松)が使いやすいですね。最近では、クリア(ニス)塗装済みの商品や、カウンターや棚板用に丸く加工されたものもあるので買ってきてすぐ取付できますね。

当社でも集成材はよく使います。



テーブルとイス
奥の壁面カウンターも集成材です



壁面ラック
ウレタン塗装済み



勉強机
ウレタン塗装済み



格子棚
塗装前の状態です



通話料無料

ナイスリフォーム(株)堀装 0120-72-4340

リフォーム・増改築・キッチン・風呂・トイレ・内装工事・外壁・屋根・オール電化・太陽光発電
外構工事・駐車場・エクステリア・タイル・介護保険適応工事



先月号に引き続き今回は「空き巣の手口と対策 窓編」です。

面格子はずし

面格子は後付の場合、ネジ（ビス）で外壁や窓枠に固定します。つまりドライバーでネジを回せば面格子ごと簡単に外れてしまいます。



硝子を割
り面格子
を外して
侵入




浴室はほか
の部屋に音
が漏れにく
いので侵入
されやすい



外開きの窓に
は室内側用の
面格子を取り
付けます

【対策】ネジ山をつぶす 防犯ビス

ネジの頭を回せないようにつぶしておけば簡単には取り外しできません！ ⇒ 専用のソケットがないと外れない防犯ビスも有効です。



硝子割り

窓の鍵近くを割り侵入する手口

【対策】防犯ガラス 防犯フィルム

防犯硝子はハンマーで叩いてもヒビがいくだけでなかなか貫通しません。硝子でフィルムを挟み込んだ構造になっています。硝子の室内面に防犯フィルムをはるのも割れにくくなり対策になります、ホームセンターに売っているので自分で出来ますよ！



内窓（2重サッシ）も防犯に有効！

住宅エコポイント商品として普及している内窓は、窓の内側にもう一つ窓を付けます。一般的に室内の断熱や防音のために取り付けますが、窓が2重になることで防犯にも有効なんです！

前号でお話ししたように、空き巣は侵入までに5分以上かかると諦める傾向があります、2重窓だとももちろん2枚硝子を割る必要があります（鍵を2回開ける）空き巣にとっては時間がかかり嫌な窓と言えるでしょう。



施工事例

地域密着1番宣言!! 三郷町 築30年 北倉城郡・生駒郡・香芝市エリアで 内装リフレッシュ工事 3310 1件

増築や間取り変更、キッチンの位置変更などのリフォーム工事に対して、大がかりな大工工事を必要としない、内装工事(壁紙はりがえ、襖、畳など)だけをしてきれいにすることを、リフレッシュ工事と呼びます。特に、中古住宅を購入後、“とりあえず”内装だけきれいに! というお客様が多いですね。

今回のお客様も中古住宅を購入されてリフレッシュ工事をご依頼頂きました。

【工事内容】 壁紙はりがえ 襖・障子はりがえ 畳表替え
予想以上に汚かったので・・・ キッチンと便器を入替



【和室内装】

壁は土壁(ジユラク)に壁紙を施工。十分な下地パテ処理の後、壁紙を貼ります。

工事前⇒

和室の化粧板はり天井に直接、壁紙を貼ると波打ってしまいますので、天井にはバニア板をはってから壁紙を貼ります。

工事中 天井捨てはり⇒



和室の壁紙選び

床の間だけ赤色(朱色)の壁紙を使い分けアクセントに♡

天井は木目柄の壁紙もありますが、今回はアジロ(竹編み風)にしました♡ ⇒



【LDK内装・キッチン入替】

奥様にとってまず気になるのがキッチン! キッチンの位置変
なし、サイズもそのまま、タイルもそのまま、最低限でも新品
のキッチンは気持ちが良いものですね。

LDKの内装は、和室同様、天井・壁のクロスをはりがえ♡
これだけで十分きれいになりました!



壁と天井がきれいになったら、床の汚れが気になって・・・
元は、化粧板フロア(寄席張り)でしたが、安価にできる
クッションフロア上張り工事を追加!

クッションフロア

写真ではフロア(木材)の様ですが、樹脂ビニールシートに木目を印刷した床用建材です。ビニールなので水に強く、壁紙と同じように貼り替えが可能です、トイレや洗面所によく使います。ただし、既存のフロアの上に直接貼る場合は、フロアの目地埋めが必要だったり、既存のフロアの状態が悪い場合はきれいに貼れないので、バニア板を張ってから施工しなければなりません。





内窓工事でプレゼント♪

住宅 **エコポイント** 交換商品

復興支援住宅エコポイントの受付が開始されています。
ナイスリフォームでも多くの方にご利用頂いています。
中でも1番多いのが内窓工事です。

獲得したエコポイントは、被災地(東北地方)の物産品と交換できるんですよ♡ (追加工事費に充填・被災地義援金にも使えます)

どんな商品があるかは、『復興支援住宅エコポイント』ホームページの『ポイントを交換する』という項目で見れます。

商品の一例を紹介しますね。

もちろんポイント数内なら複数でもOK

※国の予算がなくなり次第、制度は終了しますのでお急ぎ下さい。



内窓設置 サイズ大

居室の掃出し窓など
18,000ポイント



岩手/前沢産

前沢牛ロースステーキ
産地直送
170g 3枚
必要エコポイント
16,000ポイント

内窓設置 サイズ中

居室の腰窓など
12,000ポイント



岩手/江刺産

秋穂逸品20kg
岩手米 産地直送
10kg 2袋
必要エコポイント
11,000ポイント

内窓設置 サイズ小

トイレの小窓など
7000ポイント



宮城/仙台産

炭火焼牛タン詰め合わせ
牛タン・燻製・チャーシューの詰め合わせ
必要エコポイント
4,800ポイント



前回の住宅エコポイント制度と大きく変わったのは、追加工事費として使えるポイント数です。今回は獲得ポイントの半分までしか工事費としては使えませんのでご注意ください。また、工事費として使えるのは「追加工事費」に限られます、獲得ポイントを内窓工事費から値引くことは出来ません。

お知らせ

洗面化粧台共同購入者募集！

共同購入者10名以上で、大量仕入れにより通常より安く提供致します！
購入予約者が定員に達しない場合は、通常価格またはキャンセルとなります。



イメージ写真
幅75cm
洗髪シャワー水栓
開き戸収納・1面鏡

¥53,000

工事費込

申込み期限

4/30

商品が安くても工事費が高いと意味がない！

だからコミコミ価格

洗面台商品代金(下記※1参照)

取替え手間(下記※2参照)

既存洗面台処分費・消費税

最低申込み数

10名

※1 幅60cmの場合、その他サイズはご相談下さい。

※2 給水管・排水管移設または配管部材が必要な場合は、別途費用がかかります(予め御見積り致します)

洗面台の位置は既存と同じ場所に限りです

※2 照明のコンセントがない場合は、別途電気工事費が必要です

※工事は申込み順となりますので、工事希望日にそえない場合がございます

※内装工事は別途費用となりますのでご相談下さい。

尚、床の貼り替え工事をしない場合、新しい洗面台が数センチ小さくなるケースがあり床の汚れが目立ちます

好評連載中

今月のトラ



暖かい日が続いた後に再び返す寒さを何と言いますか？

3月頃、春のはじめの時期なら「寒の戻り」と言いますが、4月にお花見に行っても肌寒い日がありますよね、この頃の寒さは桜の花になぞって「花冷え」なんて言いますよね。

3・4月は、天候も気温も変化が激しい季節、風邪やインフルエンザが流行りますものね… みなさんも気を付けて下さいね。

トラもこたつが片付けられてしまったので、日なたを探して寝ています！

レンジで簡単桜餅



【材料 桜餅16個分】

もち米2カップ 桜の葉 水300cc

砂糖大匙4 あんこ300g

食紅水(食紅を少量の水で溶く)

①もち米を2時間ほど水に浸し粗くつぶす

②桜の葉は10分ほど水に浸け塩抜き

③耐熱容器に、①・水・食紅水を入れラップで蓋をし、電子レンジ(500W)で

10分加熱、一度取り出し混ぜ、さらに

5分加熱後、取り出して5分蒸らす

④③のもち米に砂糖を加えよく混ぜる

⑤もち米であんこを包み桜の葉をのせ完成

プレゼント

漢字パズル

クイズに答えてプレゼントげっと♪

正解者の中から毎月抽選で4名様に『図書カード』 ¥1000分プレゼント♪

ヒントをもとに、**横方向に漢字を埋めて**いってね♥**赤マスの漢字を縦に読む**と答えになるよ！ 答えを返信用葉書にご記入の上ご応募下さい。

①

古			西
---	--	--	---

②

			七	
--	--	--	---	--

③

	変	異	
--	---	---	--

④

	四	八	
--	---	---	--

横方向のヒント

- ①いつでも、どこでも
- ②大熊座のこと
- ③天地自然の中で起きる災害
- ④あらゆる向き

縦のヒント

1年が過ぎました復興はまだまだ

前号のクイズの答えは、

『花粉情報』（1.花鳥風月 2.粉骨砕身 3.情状酌量 4.報道番組）

前々号のクイズ当選者発表♪（商品は担当者が直接お持ち致します。）

足立様（香芝市）長浦様（香芝市）中川様（王寺町）山口様（上牧町）

ご応募方法 お名前・ご住所・お電話番号・クイズの答えを明記の下さい。
応募締め切りは、**4月末日**です。

同封の返信用はがきで！切手は不要です。お手持ちのハガキでのご応募もOKです。

メールでもOK！ <メール>fnobuhiro@nice-re-form.co.jp

FAXでもOK！ <FAX>0745-72-3537

発信元 ナイスリフォーム(株)堀装

～地域密着 一生涯のお付き合い～



ナイスリフォーム(株)堀装

〒636-0021

奈良県北葛城郡王寺町畠田7-10-15

0120-72-4340

FAX 0745-72-4340

9時～18時まで営業 年中無休

プラン
無料

調査
無料

見積
無料



<http://www.nice-re-form.co.jp>

ナイスリフォーム 王寺町

検索